

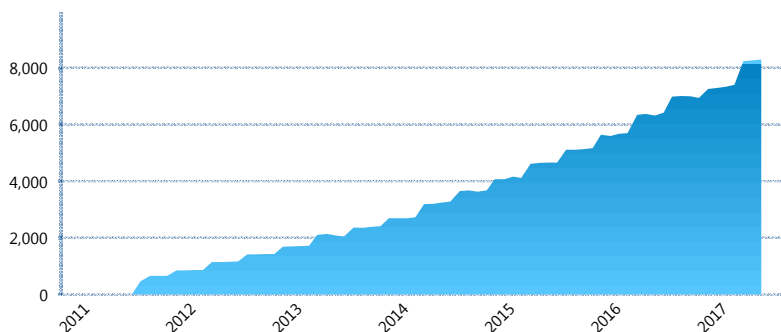
I. INFORMACIÓN FINANCIERA

I) Detalles del Fondo

Detalles del Fondo	
Razón Social	Multifondo de Previsión 4 XXI Banorte Slefore, S.A. de C.V.
Inicio de Operaciones	11/02/2011
Tipo de Fondo	Previsión Social
Clave Bolsa	CJUBILA
Activos Administrados *	8,296
ISIN	MX54CJ000054
Comisión Anual	No Disponible
Administrador	Afore XXI Banorte, S.A. de C.V.
Director General	Mtro. Juan Manuel Valle Pereña
Presidente del Consejo	C. Fernando Solís Soberón

Activos Administrados *

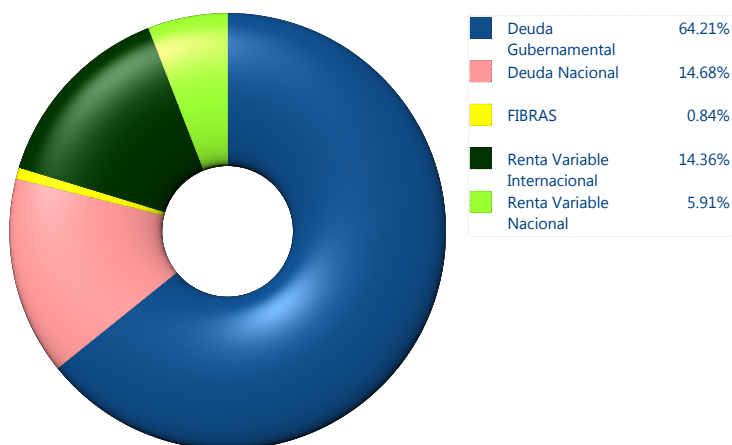
\$8,296



*Cifras en millones de pesos

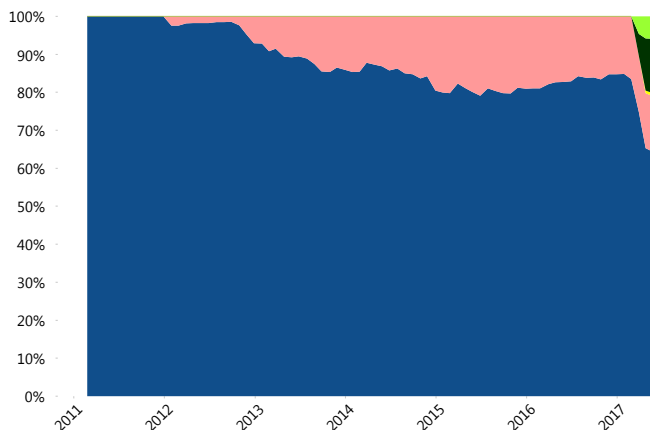
Contiene el efecto de fusiones, cortes transversales y transferencias por edad. Para mayor información consultar: <http://www.consar.gob.mx/gobmx/Aplicativo/Factsheets/EC/ECSAR.pdf>

II) Inversiones



Tipo de Instrumento		XXI-Banorte (...)	Sistema Adicional...
Renta Variable Nacional	Renta Variable Nacional	5.91%	4.51%
	Total	5.91%	4.51%
Renta Variable Internacional	Renta Variable Internacional	14.36%	12.26%
	Total	14.36%	12.26%
Mercancías	Mercancías	0.00%	0.03%
	Total	0.00%	0.03%
FIBRAS	FIBRAS	0.84%	1.38%
	Total	0.84%	1.38%
Estructurado	Estructurados	0.00%	0.05%
	Total	0.00%	0.05%
Deuda Nacional	Alimentos	0.00%	0.25%
	Automotriz	0.39%	0.10%
	Banca de Desarrollo	2.59%	1.66%
	Bancario	0.62%	1.23%
	Bebidas	0.00%	0.02%
	Cemento	0.00%	0.01%
	Centros Comerciales	0.00%	0.00%
	Consumo	0.64%	0.21%
	Empresas Productivas del Estado	3.64%	2.79%
	Estados	0.20%	1.72%
	Europesos	1.63%	0.97%
	Grupos Industriales	0.00%	0.05%
	Infraestructura	0.92%	1.59%
	Otros	0.55%	0.48%
	Papel	0.00%	0.01%
	Serv. Financieros	0.09%	0.05%
	Telecom	0.59%	0.29%
Transporte	0.00%	0.01%	
Vivienda	2.83%	1.81%	
Total	14.68%	13.26%	
Deuda Internacional	Deuda Internacional	0.00%	0.01%
	Total	0.00%	0.01%
Deuda Gubernamental	BONDES	6.96%	16.55%
	BONOS	17.55%	15.51%
	BPA182	1.20%	0.49%
	BPAS	0.00%	0.40%
	BPAT	0.97%	1.81%
	CBIC	0.00%	0.12%
	CETES	7.71%	10.90%
	REPORTO	3.37%	3.59%
	UDIBONO	26.45%	18.99%
	UMS	0.00%	0.15%
Total	64.21%	68.51%	
Total	100.00%	100.00%	

Evolución de Inversiones



**Considera las inversiones de todo el grupo de SIEFORES Adicionales
Cifras al cierre de mayo de 2017

III) Desempeño

Rendimiento Bolsa

Tipo	XXI-Banorte (SPS4)	Sistema Adicionales
1 año	3.85%	5.47%
2 años	3.52%	3.96%
3 años	3.45%	4.41%
5 años	3.84%	5.01%

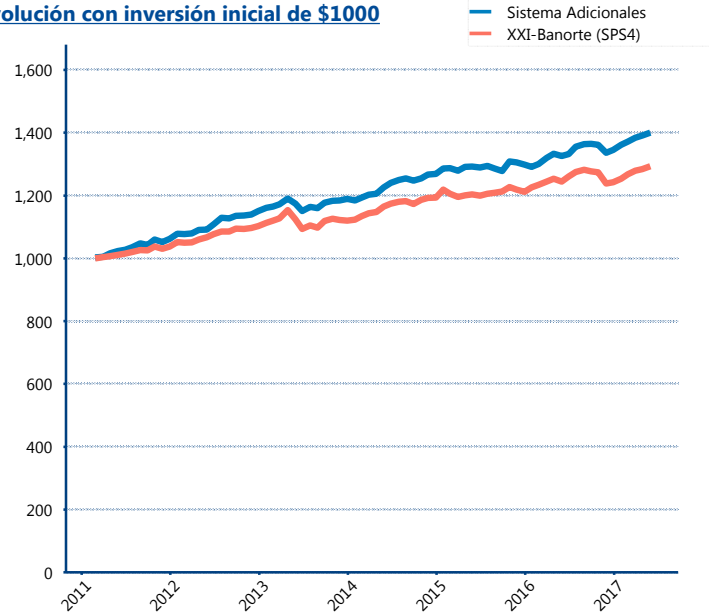
Indicador de Rendimiento Neto

N/A

N/A

N/A

Evolución con inversión inicial de \$1000



Construido con el precio de la Siefore registrado en la Bolsa Mexicana de Valores

IV) Medidas de sensibilidad y riesgos

Evolución del Plazo Promedio Ponderado

